






## Профориентационные мероприятия «Моя профессия – мое будущее».

27.02.2023г. – 27.03.2023г.

№ п/п	Название мероприятия	Сроки проведения	Результат проведения.
1.	Обновление стендов по профориентации	28.02 – 07.03.	<p>Стенды обновлены и размещены в рекреации первого этажа школы.</p> 
2.	Брей-ринг «Моя профессия – мое будущее»	11.03	<p>В мероприятии приняли участие 10, 11 «А» и 11 «Б» класса (три команды).</p> 
4.	Анкетирование и онлайн-тестирование учащихся 8, 9, 11 классов	12.03 – 15.03	<p>Школьный психолог Гулиева С.В. провела онлайн-тестирование учащихся на платформе Всероссийского форума профессиональной ориентации «<u>ПроеКТОрия</u>».</p> <p>Результаты отражены в таблицах Приложения 1</p>
5.	Классные часы в начальной	15.03	<p>Во 2 «Б» классе был проведен открытый классный час «Азбука профессий». Учитель: Короева</p>

	школе		М.Г. 
6.	Анализ и диагностика учащихся школы по вопросам профориентации.	В течении месяца	В период с 27.02 по 25.03 школьный психолог Гулиева С.В. провела диагностику учащихся школы по профориентационным вопросам. Результаты отражены в таблицах Приложения 1.
7.	Районный конкурс «Моя профессия – мое будущее»	17.03 – 24.03	На конкурс были отправлены: три презентации учащихся 8 – 9 классов, два сочинения учащихся 7 и 9 класса, рисунки учащихся начальной школы.
8.	Организация выставки по профориентации.	16.03..	В школьной библиотеке выставлены новики последних изданий о профессиях. Учащиеся девятого класса подготовили доклады о различных профессиях. 
<b>Профориентационные мероприятия «Активные каникулы».</b>			
1.	Семинары в СК ГМИ г.Владикавказ.	21.03 – 24.03	Учащиеся 9, 10 и 11 классов приняли участие в профориентационных семинарах, занятиях по финансовой грамотности.

			
2.	Математический КВН в пятых классах	18.03	<p>В актовом зале школы в рамках недели математики был проведен математический КВН для учащихся пятых классов под девизом: «без математики никуда...»</p> 
3.	Встреча с сотрудниками Владикавказского научного центра Российской Академии наук (ВНЦ РАН) на базе НИИ отделение СК ГГАУ	23.03	<p>Для учащихся восьмых классов была организована встреча с сотрудниками Владикавказского научного центра Российской Академии наук (ВНЦ РАН) на базе НИИ отделение СК ГГАУ</p> 

4.	Проведение предметных консультаций по подготовки к ГИА и работа с «группой риска» по подготовки к ВПР.	20.03 – 25.03	<p>Ежедневно по графику дополнительных занятий в школе проводились предметные консультации по подготовки к ГИА и работа с «группой риска» по подготовки к ВПР</p> 
5.	Работа с «одаренными учащимися»	21.03, 23.03.	<p>В 10 классе учитель Багаева А.М. работала со своими учениками по индивидуальным проектам.</p> 
6.	Математическая конференция.	24.03.	<p>Для учащихся девярых классов была проведена конференция, где дети разобрали задания с развернутым ответом.</p> 

7.	Участие во II - Открытой математической олимпиаде в РФМЛИ г.Владикавказ.	21.03	<p>Математический и инженерный класс в количестве 15 учащихся приняли участие во II - Открытой математической олимпиаде в РФМЛИ г.Владикавказ.</p> 
8.	Поездка в музей	24.03, 25.03	<p>7 «Б» класс в количестве 20 учащихся посетили музей МВД, 8 «А» класс в количестве 19 учащихся посетили национальный музей г.Владикавказ.</p> 



			<b>МБОУ «СОШ им.Героя Советского Союза А.М.Селютина с.Михайловское»</b>
<b>№п/п</b>	<b>Критерии</b>	<b>Показатели</b>	
1.	<b>Проведение ранней профориентации обучающихся</b>	1.1 Доля обучающихся 4 классов, у которых представление о профессиях и их значимости по результатам ВПР сформировано полностью (от общего количества обучающихся 4 классов в %) на 3 балла	80%
		1.2 Доля обучающихся 4 классов, у которых представление о профессиях и их значимости по результатам ВПР сформировано частично (от общего количества обучающихся 4 классов в%) 1-2 балла	20%
		1.3 Доля обучающихся 1-4 классов общеобразовательных организаций, охваченных профориентационными мероприятиями (от общего количества обучающихся 1-4 классов в %)	100%

		1.4. Доля обучающихся 1-4 классов общеобразовательных организаций, принявших участие в конкурсах профориентационной направленности (от общего количества обучающихся)	50%
		1.5. Доля ОО, охваченных проектом «Билет в будущее» (от общего количества ОО в %)	0%
		1.6. Доля обучающихся 6-7 классов, принявших участие в проекте «Билет в будущее» (от общего количества обучающихся 6-7 классов в %)	0%
		1.7. Доля обучающихся 8-11 классов, просмотревших онлайн-урока ПроЕКТОриЯ (от общего количества обучающихся в %)	100%
2.	<b>Выявлению предпочтений обучающихся на уровне ОО в области профессиональной ориентации</b>	2.1. Доля обучающихся 9 классов, прошедших профессиональную диагностику и продолживших обучение (в ПОО или профильных классах) в соответствии с выявленными профессиональными предпочтениями)	100%
		2.2. Доля обучающихся 8-9 классов общеобразовательных организаций, охваченных профориентационным тестированием по выявлению предпочтений и склонностей к	100%



		различным видам профессиональной деятельности (от общего количества обучающихся 8-9 классов в %)	
3.	Сопровождение профессионального самоопределения обучающихся на уровне ООО (в том числе обучающихся с ОВЗ)	3.1 Доля обучающихся 5-9 классов общеобразовательных организаций, охваченных профориентационными мероприятиями (от общего количества обучающихся 5-9 классов в %)	80%
		3.2 Доля обучающихся 5-9 классов общеобразовательных организаций, осваивающих образовательные программы профориентационной направленности (от общего количества обучающихся 5-9 классов в %)	100%
		3.3 Доля обучающихся 5-9 классов общеобразовательных организаций, принявших участие в конкурсах профориентационной направленности (от общего количества обучающихся 5-9 классов в %)	80%
		3.4 Доля обучающихся 8-9 классов, принявших участие в проекте «Билет в будущее» (от общего количества обучающихся 8-9 классов в %)	40%

4.	<b>Выбор профессии обучающимися на уровне ОО</b>	4.1. Доля выпускников 9 классов, поступивших в ПООв соответствии с профилем предметов, выбранных для прохождения ГИА; (от общего количества выпускников 9 классов в %)	100%
		4.2 Доля выпускников 9-х классов, поступивших в ПОО в соответствии с выявленными профессиональными предпочтениями	30%
5.	<b>Выявление предпочтений обучающихся на уровне СОО в области профессиональной ориентации</b>	5.1 Доля учащихся 10 классов, обучающихся по профилю, соответствующему выявленным в ходе диагностики профессиональным предпочтениям;	50%
		5.1. Доля обучающихся 10-11 классов общеобразовательных организаций, охваченных профориентационным тестированием по выявлению предпочтений и склонностей к различным видам профессиональной деятельности (от общего количества обучающихся 10-11 классов в %)	100%
6.	<b>Сопровождение профессионального самоопределения обучающихся на уровне СОО(в том числе обучающихся с</b>	6.1. Доля обучающихся 10-11 классов общеобразовательных организаций, охваченных профориентационными мероприятиями (от общего	100%

	<b>ОВЗ</b>	количества обучающихся 10-11 классов в %)	
		6.2. Доля обучающихся 10-11 классов общеобразовательных организаций, осваивающих образовательные программы профориентационной направленности (от общего количества обучающихся 10-11 классов в %)	100%
		6.3. Доля обучающихся 10-11 классов общеобразовательных организаций, принявших участие в конкурсах профориентационной направленности (от общего количества обучающихся 10-11 классов в %)	100%
		6.4. Доля обучающихся 10-11 классов, принявших участие в проекте «Билет в будущее» (от общего количества обучающихся 10-11 классов в %)	50%
7.	<b>Выбор профессии обучающимися на уровне СОО</b>	7.1. Доля выпускников 11 классов, поступивших в ПОО по профилю обучения ОО (от общего количества выпускников 11 классов в %)	0%
		7.2. Доля обучающихся 11 классов общеобразовательных организаций, определившиеся с выбором профессии и дальнейшей траектории	80%

		обучения	
8.	<b>Эффективность профориентационной работы в профильных классах и классах с УИОП</b>	8.1. Доля обучающихся 11 классов, выбравших для сдачи ЕГЭ учебные предметы, соответствующие профилю обучения (от общего количества обучающихся 11 классов в %)	90%
9.	<b>Успешность зачисления в вуз в соответствии с выбранным профилем</b>	9.1 Доля выпускников 11 классов, поступивших ОО ВО по профилю обучения ОО (от общего количества выпускников 11 классов в %)	0%
10	<b>Соответствие специальности при трудоустройстве выбранной в ПОО специальности:</b>	10.1 Доля выпускников профессиональных образовательных организаций, трудоустроившихся по профессии/специальности в течении года после выпуска из ПОО	30%
		10.2 Доля выпускников ПОО и ВО, обучавшихся по целевому направлению и трудоустроившихся по специальности	10%
11	<b>Показатели по соответствию выбранных специальностей обучающимися ПОО и ОО ВО потребностям рынка труда региона</b>	11.1 Доля выпускников, получивших основное общее образование и поступивших в ПОО для обучения по профессиям/специальностям из перечня «ТОП-РЕГИОН», в общей численности выпускников, поступивших в ПОО на базе основного общего образования;	70%

		11.2 Доля выпускников, получивших среднее общее образование и поступивших в ОО ВО по направлениям (направления определяются в соответствии с потребностями регионального рынка труда):	10%
12.	<b>Проведение профориентации обучающихся с ОВЗ</b>	12.1. Доля обучающихся с ОВЗ 1-11 классов общеобразовательных организаций, охваченных профориентационными мероприятиями* (от общего количества обучающихся с ОВЗ в %)	100%
13.	<b>Учет обучающихся с ОВЗ, поступивших в ПОО</b>	13.1 Доля обучающихся с ОВЗ, поступивших в ПОО (от общего количества выпускников с ОВЗ в %)	0%
14.	<b>Психолого-педагогическая поддержка и консультационная помощь в профессиональном самоопределении обучающихся</b>	14.1. Доля обучающихся 1-11 классов, охваченных психолого-педагогической поддержкой и консультационной помощью по вопросам профессиональной ориентации (от общего количества обучающихся 1-11 классов в %)	100%

		14.2. Доля обучающихся с ОВЗ 1-11 классов, охваченных психолого- педагогической поддержкой и консультационной помощью по вопросам профессиональной ориентации (от общего количества обучающихся с ОВЗ в %)	100%
15.	<b>Развитие совместной деятельности ОО с организациями ДОП, а также ОВ и ПОО и иными образовательными организациями для обеспечения образовательных услуг профориентационной направленности во внеурочное время</b>	15.1 Количество обучающихся 1-9 классов, охваченных программами дополнительного образования профориентационной направленности	100%
		15.2 Количество обучающихся 10-11 классов, охваченных программами дополнительного образования профориентационной направленности	100%
16.	<b>Активность взаимодействия с учреждениями / предприятиями в рамках профессиональной ориентации обучающихся</b>	16.1 Количество договоров, заключенных ОО с социальными партнерами	1